



РАЗБРАСЫВАТЕЛИ НАВОЗА

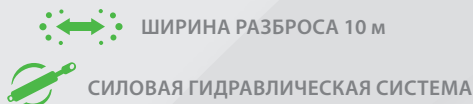


SIPMA RO 1200 TORNADO
SIPMA RO 600 ZEFIR
SIPMA RO 800 ZEFIR

SIPMA RO 800 TAJFUN
SIPMA RO 1000 TAJFUN

РАЗБРАСЫВАТЕЛЬ НАВОЗА SIPMA RO 1200 TORNADO

Разбрасыватель навоза SIPMA RO 1200 TORNADO предназначен для разбрасывания навоза, торфа и компоста.



Дву-барабанный, вертикальный червячный адаптер 1

с режущими ножами обеспечивает высокое измельчение, большой радиус действия и равномерность разбрасывания.

Дополнительная приставка

(дополнительное оснащение) монтируется на месте червячного адаптера и обеспечивает разбрасывание извести и куриного помета.

Откидная дверца с гидравлическим приводом,

закрывающая грузовой кузов, предотвращают выпадение содержимого во время транспортировки.

Шасси с рессорами 2

типа тандем обеспечивают большой комфорт работы.

Двойной напольный конвейер

с гидравлическим приводом обеспечивает плавную регулировку количества разбрасываемого материала.

Грузовой кузов

емкостью 12 м³ гарантирует большую производительность и дополнительно позволяет применять его в качестве прицепа для перевозки сельхозпродуктов.





МОДЕЛЬ		RO 1200 TORNADO
Номинальная грузоподъемность	т	12
Грузоподъемность	м ³	12
Полоса метания	м	10
Количество разбрасываемого материала	кг/с	5-60
Количество разбрасывающих барабанов	шт.	2
Подвеска		тандем
Размер колёс		400 / 70 R 22,5
Максимальная скорость	км/ч	25
Требуемая мощность	кВт (л.с.)	80 (108)
Оснащение		
шарнирно-телескопический вал		●
тормозное оборудование 1-проводной привод		●
тормозное оборудование 2-проводной привод		○
ручной тормоз		●
задняя крышка с гидравлическим приводом		●
гидравлический реверс пола		●
освещение (электрооборудование)		●
лестница и бортовые ступени		●
приставка для метания извести и куриного помета		○
Размеры		
длина	мм	7100
ширина	мм	2300
высота	мм	3100
высота погрузки	мм	2720
Масса	кг	4850

● – стандарт, ○ – дополнительное оснащение, × – недоступно

РАЗБРАСЫВАТЕЛИ НАВОЗА SIPMA RO 600 ZEFIR - SIPMA RO 800 ZEFIR

Разбрасыватели навоза SIPMA RO 600 ZEFIR и SIPMA RO 800 ZEFIR предназначены для разбрасывания навоза, компоста и торфа. Могут также использоваться для перевозки сельскохозяйственной продукции. Совместимы с тягачами, оснащёнными нижним транспортировочным крюком типа „hitch” и полностью приспособлены для передвижения по автодорогам общего пользования.

 ШИРИНА РАЗБРОСА 10 м

 СИЛОВАЯ ГИДРАВЛИЧЕСКАЯ СИСТЕМА



Универсальный адаптер 3

обеспечивает разбрасывание навоза, торфа или компоста.

Двух-баранный, вертикальный червячный адаптер 4

с режущими ножами обеспечивает высококачественное измельчение разбрасываемого материала, а также большую дальность и равномерность разбрасывания.

Ножи адаптера, изготовленные из стали HARDOX 5

обеспечивают прочность конструкции и надёжность эксплуатации.

Крышка с гидравлическим приводом 6

закрывающая грузовой кузов, предотвращает выпадение содержимого во время транспортировки.

Деревянный выступ 7

защищает борта от механических повреждений во время погрузочных работ.






Двойной напольный конвейер 8

с гидравлическим приводом обеспечивает безостановочную регулировку количества разбрасываемого материала.

Противоперегрузочное сцепление 9

обеспечивает непрерывную работу в случае возможной закупорки.



Используемые ходовые колёса 10

гарантируют малое сопротивление качения и давление на грунт, что позволяет обеспечить более эффективную работу и беспрепятственное перемещение по влажной почве. Используемый самоочищающийся профиль шин обеспечивает удобную эксплуатацию разбрасывателя.



МОДЕЛЬ		RO 600 ZEFIR	RO 800 ZEFIR
Номинальная грузоподъемность	т	6	8
Грузоподъемность	м ³	7,9	9,8
Полоса метания	м	10	10
Доза разбрасываемого материала	кг/с	5-60	5-60
Количество разбрасывающих барабанов	шт.	2	2
Подвеска		жесткая	жесткая
Размер покрышек		18,4-34"	18,4-34"
Максимальная скорость	км/ч	25	25
Требуемая мощность	кВт (л.с.)	55 (75)	65 (88)
Оснащение			
шарнирно-телескопический вал		●	●
тормозное оборудование 1-проводной привод		●	●
тормозное оборудование 2-проводной привод		○	○
ручной тормоз		●	●
задняя крышка с гидравлическим приводом		●	●
гидравлический реверс пола		●	●
освещение (электрооборудование)		●	●
лестница и бортовые ступени		●	●
деревянная обивка бортов		●	●
Размеры			
длина	мм	6800	6800
ширина	мм	2760	2760
высота	мм	2990	3260
высота погрузки	мм	2640	2910
Масса	кг	3900	4150

● – стандарт, ○ – дополнительное оснащение, × – недоступно



РАЗБРАСЫВАТЕЛИ НАВОЗА

SIPMA RO 800 TAJFUN

НОВЫЙ
ПРОДУКТ

SIPMA RO 1000 TAJFUN

НОВЫЙ
ПРОДУКТ

Разбрасыватели навоза предназначены для разбрасывания навоза, компоста, торфа, куриного помета и извести. Могут также использоваться для перевозки сельскохозяйственной продукции. Совместимы с тягачами, оснащёнными нижним транспортировочным крюком типа „hitch“ и полностью приспособлены для передвижения по автодорогам общего пользования.



Универсальный адаптер

обеспечивает разбрасывание навоза, торфа или компоста.

Электронное управление

(добавочное оснащение) обеспечивает комфортное управление машиной с кабины трактора.

Низкая высота загрузки

позволяет комфортно работать.

Двух-барабанный, вертикальный червячный адаптер

с режущими ножами обеспечивает высококачественное измельчение разбрасываемого материала, а также большую дальность и равномерность разбрасывания.

Ножи адаптера, изготовленные из стали HARDOX

обеспечивают прочность конструкции и надёжность эксплуатации.

Крышка с гидравлическим приводом

закрывающая грузовой кузов, предотвращает выпадение содержимого во время транспортировки.

Деревянный выступ

защищает борта от механических повреждений во время погрузочных работ.

Двойной напольный конвейер

с гидравлическим приводом обеспечивает безостановочную регулировку количества разбрасываемого материала.

Амортизация дышла **(добавочное оснащение)** ¹¹


- дышло оснащено рессорами, которые обеспечивают высокий комфорт работы.

Используемые ходовые колёса

гарантируют малое сопротивление качения и давление на грунт, что позволяет обеспечить более эффективную работу и беспрепятственное перемещение по влажной почве. Используемый самоочищающийся профиль шин обеспечивает удобную эксплуатацию разбрасывателя.

Противоперегрузочное сцепление

обеспечивает непрерывную работу в случае возможной закупорки.



Задняя защита адаптера (дополнительное оснащение)

требуется во время движения разбрасывателя по дорогам общего пользования.

Дефлектора (добавочное оснащение)

обеспечивают защиту адаптера во время транспорта а также устанавливают ширину разброса во время работы.

МОДЕЛЬ		RO 800 TAJFUN	RO 1000 TAJFUN
Номинальная грузоподъемность	т	8	10
Грузоподъемность	м ³	9	11
Полоса метания	м	5-12	5-12
Доза разбрасываемого материала	кг/с	5 - 60	5 - 60
Количество разбрасывающих барабанов	шт.	2	2
Подвеска		жесткая	жесткая
Максимальная скорость	км/ч	25	25
Требуемая мощность	кВт (л.с.)	65 (88)	75 (102)
Оснащение			
шарнирно-телескопический вал		●	●
ручное управление		●	●
электронное управление		○	○
неподвижное дышло		●	●
амортизация дышла		○	○
тормозное оборудование 1-проводной привод		●	●
тормозное оборудование 2-проводной привод		○	○
ручной тормоз		●	●
задняя крышка с гидравлическим приводом		●	●
гидравлический реверс пола		●	●
освещение(электрооборудование)		●	●
лестница и бортовые ступени		●	●
деревянная обивка бортов		●	●
задняя защита адаптера		○	○
дефлектора		○	○
шины 18,4 – 34 16PR		○	×
шины 18,4 R38		×	○
шины 23,1-26 18PR		●	●
крыла		●	●
Размеры			
длина	мм	7680	8330
ширина	мм	2520	2520
высота	мм	2970	3090
высота погружки	мм	2310	2500
Масса	кг	4560	4680

● – стандарт, ○ – дополнительное оснащение, × – недоступно



ДВУХЛЕТНЯЯ ГАРАНТИЯ

SIPMA

SIPMA S.A., ul. Budowlana 26, 20-469 Lublin, Польша
тел. (+48) 81 44 14 400, www.sipma.pl

Место для печати Торгового партнера

Производитель оставляет за собой право внесения изменений.

